

WORKSHOP PRÁTICO

INCLUSÃO E ACESSIBILIDADE

ORGANIZAÇÃO CONJUNTA
Agrupamento de Escolas Júlio Brandão
e Centro de Formação Cnoti

Local: Agrupamento de Escolas Júlio Brandão
Escola EB 2,3 Júlio Brandão
Rua Padre António José Carvalho Guimarães
4760 - 158 Vila Nova de Famalicão

Data: 17/03/2010

Horário: 16:00h—20:00h

Duração: 4 horas

Preço: 25€ / pessoa

(convertido em crédito de 25€ na compra de software Imagina no prazo de 30 dias após data do workshop)

INSCRIÇÕES LIMITADAS

<http://formacao.cnotinfor.pt>

Preencha o formulário de inscrição e envie o comprovativo do pagamento para
oficinas@cnotinfor.pt

Formas de pagamento:

Numerário | Cheque (passado à ordem de CNOTINFOR)

Transferência bancária (0032 0334 00203254868 77)

AGRUPAMENTO DE ESCOLAS JÚLIO BRANDÃO



CENTRO DE FORMAÇÃO CNOTI

Urbanização Panorama, lote 2, loja 2
Monte Formoso
3000-446 Coimbra

Tel: (+351) 239 499 230

Fax: (+351) 239 499 239

oficinas@cnotinfor.pt

www.imagina.pt



WORKSHOP PRÁTICO

INCLUSÃO E ACESSIBILIDADE

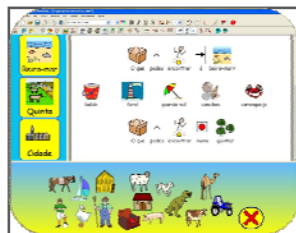
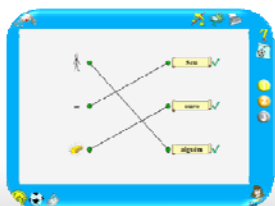
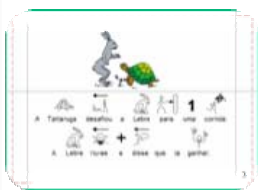


Escola EB 2,3 Júlio Brandão
Agrupamento de Escolas Júlio Brandão

17/03/2010

DESTINATÁRIOS

- Responsáveis dos Centros de Recursos TIC e Centros Prescritores na área das NEE
- Professores e educadores especializados na área da Educação Especial
- Técnicos de Reabilitação e de Reinserção
- Terapeutas
- Educadores de Infância
- Professores
- Auxiliares de Educação
- Familiares
- Outros



OBJECTIVOS

- Configurar e utilizar software disponível para facilitar a comunicação e a aprendizagem de crianças e jovens com NEE.
- Criar, editar e utilizar recursos indicados para comunicação/integração de alunos/utentes e como forma de estímulo ao desenvolvimento de competências.
- Promover a utilização dos símbolos como linguagem aumentativa e alternativa e como apoio à literacia.

CONTEÚDOS

I - O QUE HÁ DE NOVO PARA A EDUCAÇÃO ESPECIAL?

- Novos recursos para a Educação Especial
 - ⇒ Pen Aprender+1 e Pen Incluir+1
 - ⇒ Nova versão do Escrita com Símbolos
 - ⇒ Teclado de conceitos Intellikeys

II - ESPAÇOS PRÁTICOS DE EXPLORAÇÃO

Comunicar com Símbolos

- Escrever textos ilustrados com símbolos e imagens
- Tirar partido da voz e dos sons
- Criar grelhas de comunicação interactivas
- Utilizar periféricos de acessibilidade



Aventuras 2

- Utilização dos portfólios e actividades existentes
- Criação de um portfólio pessoal e/ou um tema
- Configurar o software para um aluno que utiliza periféricos de acessibilidade alternativos



Invento

- Criação de quadros de comunicação para imprimir
- Criação de lâminas para Intellikeys ou GoTalk
- Adaptação de histórias para utilizadores de símbolos

Material de Estimulação Sensorial

- O papel da robótica pedagógica
- Estimular e desenvolver competências básicas
- Verbalização, pensamento matemático, trabalho em equipa, comunicação, geometria do corpo



SoundBeam e musicoterapia

- Exploração das potencialidades do SoundBeam
- Vídeo com alguns exemplos contextualizados



III - PARTILHA DE EXPERIÊNCIAS